

# Primarias, Abiertas, Simultáneas y Obligatorias

14 de agosto de 2011

- Δ *Resultados electorales*
- Δ *Requisito del 1,5 % (art. 45 ley 26.571)*



**PODER JUDICIAL DE LA NACIÓN  
CÁMARA NACIONAL ELECTORAL**

AUTORIDADES

**DR. RODOLFO EMILIO MUNNÉ**

PRESIDENTE

**DR. SANTIAGO HERNÁN CORCUERA**

VICEPRESIDENTE

**DR. ALBERTO RICARDO DALLA VIA**

JUEZ DE CÁMARA

**DR. HERNÁN R. GONÇALVES FIGUEIREDO**

SECRETARIO DE ACTUACIÓN JUDICIAL

**DR. NICOLÁS DEANE**

SECRETARIO DE ACTUACIÓN ELECTORAL

**DRA. MARÍA DEL CARMEN TRAVERSO**

SECRETARIA DE CÁMARA

**DRA. ALEJANDRA LÁZZARO**

PROSECRETARIA DE CÁMARA

## Oferta Electoral

Presidente y Vice	
Elecciones Primarias	Elecciones Generales
Fórmulas	Fórmulas
10	7

Senadores Nacionales	
Elecciones Primarias	Elecciones Generales
Nóminas	Nóminas
68	44


Diputados Nacionales	
Elecciones Primarias	Elecciones Generales
Nóminas	Nóminas
249	155

Distritos	Senadores Nacionales		Diputados Nacionales	
	Elecciones Primarias	Elecciones Generales	Elecciones Primarias	Elecciones Generales
	Nóminas de candidatos	Nóminas de candidatos	Nóminas de candidatos	Nóminas de candidatos
Buenos Aires	12	7	13	7
Capital Federal			15	11
Catamarca			11	5
Chaco			14	6
Chubut			9	6
Córdoba			16	8
Corrientes			8	6
Entre Ríos			8	7
Formosa	9	4	9	4
Jujuy	8	7	8	7
La Pampa			10	5
La Rioja	7	4	9	4
Mendoza			10	8
Misiones	11	7	11	7
Neuquén			8	8
Río Negro			6	6
Salta			9	7
San Juan	8	6	8	5
San Luis	7	3	7	3
Santa Cruz	6	6	9	6
Santa Fe			16	8
Santiago del Estero			8	5
Tierra del Fuego			12	9
Tucumán			15	7

Listado de agrupaciones que no alcanzaron el 1,5 % de los votos validamente emitidos


Distrito	N°	Agrupación	Categorías	
			Senadores	Diputados
Buenos Aires	136	<i>Alianza Proyecto Sur</i>	1,06	1,08
	37	<i>Partido del Campo Popular</i>	0,21	0,22
	276	<i>Movimiento Avanzada Socialista</i>	0,17	0,18
	267	<i>Partido Fuerza Organizada Renovadora Democrática</i>	0,10	0,11
	272	<i>Gente en Acción</i>	0,10	0,11
	268	<i>Movimiento Amplio de Jubilados y Trabajadores - MATRAJU</i>		0,06
Capital Federal	179	<i>Acción Ciudadana</i>		0,41
Catamarca	14	<i>Partido Obrero</i>		1,33
	504	<i>Alianza Unificación Cívica Republicana</i>		0,96
	38	<i>Movimiento Socialista de los Trabajadores</i>		0,76
Chaco	33	<i>Partido Nacionalista Constitucional UNIR</i>		1,48
	60	<i>Movimiento Independiente de Jubilados y Desocupados</i>		1,04
Chubut	157	<i>Partido Acción Chubutense</i>		1,16
Córdoba	22	<i>Partido Humanista</i>		0,55
	57	<i>Movimiento de Acción Vecinal</i>		0,36
	37	<i>Partido del Campo Popular</i>		0,22
Entre Ríos	68	<i>Nueva Izquierda</i>		0,77
Formosa	167	<i>Partido Acción Nativa</i>	1,10	1,09
	14	<i>Partido Obrero</i>	0,83	0,87
	36	<i>Partido Autonomista</i>	0,53	0,57
Jujuy	68	<i>Nueva Izquierda</i>	0,93	1,06

La Rioja	61	<i>Izquierda por una Opción Socialista</i>	1,37	1,43
	160	<i>Unión por la Rioja</i>	1,36	1,33
	47	<i>Coalición Cívica - Afirmación para una República Igualitaria ARI</i>	1,06	1,10
	50	<i>Partido Socialista</i>		0,54
	38	<i>Movimiento Socialista de los Trabajadores</i>		0,33
La Pampa	45	<i>Partido de los Trabajadores Socialistas</i>		1,43
	30	<i>Partido Socialista Auténtico</i>		0,61
Mendoza	68	<i>Nueva Izquierda</i>		1,49
Misiones	503	<i>Alianza Frente de la Esperanza</i>	0,42	0,47
Salta	38	<i>Movimiento Socialista de los Trabajadores</i>		0,67
San Juan	153	<i>Cruzada Renovadora</i>		1,39
	61	<i>Izquierda por una Opción Socialista</i>	1,17	0,97
San Luis	183	<i>Partido Demócrata Independiente</i>	1,49	1,41
	38	<i>Movimiento Socialista de los Trabajadores</i>	0,49	0,50
Santa Fe	33	<i>Partido Nacionalista Constitucional UNIR</i>		1,29
	185	<i>Partido de los Trabajadores por el Socialismo</i>		1,25
	136	<i>Alianza Proyecto Sur</i>		0,94
	65	<i>Partido Unión Celeste y Blanco</i>		0,27
	19	<i>Partido Conservador Popular</i>		0,24
	37	<i>Partido del Campo Popular</i>		0,22
Sgo. del Estero	503	<i>Alianza Compromiso Federal</i>		1,42
	61	<i>Izquierda por una Opción Socialista</i>		1,05
Tierra del Fuego	64	<i>Pro-Propuesta Republicana</i>		1,00
Tucumán	181	<i>Fuerza Republicana</i>		1,47
	183	<i>VOS, Cambio y Acción</i>		0,90
	136	<i>Alianza Proyecto Sur</i>		0,68
	184	<i>Partido Laborista de la Independencia</i>		No presentó boletas

 República Argentina		Presidente y Vice			
Nº	Agrupación	Cantidad de votos	% sobre votos positivos	% sobre votos válidos (*)	Supera el 1,5%
131	Alianza Frente para la Victoria	<b>10.762.217</b>	50,89	48,25	SI
137	Alianza Unión para el Desarrollo Social	<b>2.614.211</b>	12,36	11,73	SI
132	Alianza Frente Popular	<b>2.595.996</b>	11,72	11,72	SI
134	Alianza Frente Amplio Progresista	<b>2.180.110</b>	10,31	9,89	SI
133	Alianza Compromiso Federal	<b>1.749.971</b>	8,27	7,87	SI
47	Coalición Cívica - Afirmación para una República Igualitaria ARI	<b>689.033</b>	3,26	3,12	SI
135	Alianza Frente de Izquierda y de los Trabajadores	<b>527.237</b>	2,49	2,38	SI
136	Alianza Proyecto Sur	<b>190.094</b>	0,90	0,86	NO
57	Movimiento de Acción Vecinal	<b>65.031</b>	0,31	0,30	NO
37	Partido del Campo Popular	<b>48.774</b>	0,23	0,22	NO


Votos positivos	21.147.723
Votos en blanco	1.007.753
Cantidad de votos válidamente emitidos	22.155.476
1,5%	332.332

(\*) El art. 45 de la ley 26.571 prevé que el 1,5% que las agrupaciones deben lograr para participar en la elección general, se calcula sobre la base de los votos válidos.

 Buenos Aires		Senadores Nacionales				Diputados Nacionales			
Nº		Cantidad de votos	% sobre votos positivos	% sobre votos válidos (*)	Supera el 1,5%	Cantidad de votos	% sobre votos positivos	% sobre votos válidos (*)	Supera el 1,5%
131	Alianza Frente para la Victoria	<b>4.146.099</b>	53,79	47,47	SI	<b>4.097.181</b>	53,94	46,91	SI
132	Alianza Frente Popular	<b>1.022.410</b>	13,26	11,71	SI	<b>932.824</b>	12,28	10,68	SI
137	Alianza Unión para el Desarrollo Social	<b>910.162</b>	11,81	10,42	SI	<b>954.229</b>	12,56	10,93	SI
134	Alianza Frente Amplio Progresista	<b>558.664</b>	7,25	6,40	SI	<b>533.040</b>	7,02	6,10	SI
133	Alianza Compromiso Federal	<b>464.142</b>	6,02	5,31	SI	<b>447.667</b>	5,89	5,13	SI
47	Coalición Cívica - Afirmación para una República Igualitaria ARI	<b>251.823</b>	3,27	2,88	SI	<b>266.930</b>	3,51	3,06	SI
135	Alianza Frente de Izquierda y de los Trabajadores	<b>210.742</b>	2,73	2,41	SI	<b>209.538</b>	2,76	2,40	SI
136	Alianza Proyecto Sur	<b>93.012</b>	1,21	1,06	NO	<b>94.581</b>	1,25	1,08	NO
37	Partido del Campo Popular	<b>18.473</b>	0,24	0,21	NO	<b>19.624</b>	0,26	0,22	NO
276	Movimiento Avanzada Socialista	<b>15.239</b>	0,20	0,17	NO	<b>15.410</b>	0,20	0,18	NO
267	Partido Fuerza Organizada Renovadora Democrática	<b>8.437</b>	0,11	0,10	NO	<b>9.268</b>	0,12	0,11	NO
272	Gente en Acción	<b>8.953</b>	0,12	0,10	NO	<b>9.201</b>	0,12	0,11	NO
268	Movimiento Amplio de Jubilados y Trabajadores - MATRAJU					<b>5.647</b>	0,07	0,06	NO

<i>Votos positivos</i>	7.708.156	7.595.140
<i>Votos en blanco</i>	1.025.726	1.138.113
<i>Cantidad de votos válidamente emitidos</i>	8.733.882	8.733.253
<i>1,5%</i>	131.008	130.998


(\*) El art. 45 de la ley 26.571 prevé que el 1,5% que las agrupaciones deben lograr para participar en la elección general, se calcula sobre la base de los votos válidos.

 <b>Capital Federal</b>		<b>Diputados Nacionales</b>			
Nº	Agrupación	Cantidad de votos	% sobre votos positivos	% sobre votos válidos (*)	Supera el 1,5%
504	Alianza Frente para la Victoria	<b>517.790</b>	27,85	27,28	SI
502	Alianza PRO - Propuesta Republicana	<b>297.013</b>	15,98	15,65	SI
508	Alianza Frente Amplio Progresista	<b>203.680</b>	10,96	10,73	SI
23	Unión Popular	<b>188.455</b>	10,14	9,93	SI
501	Alianza Compromiso Federal	<b>146.558</b>	7,88	7,72	SI
	Lista A "Otro País es Posible"	51.490			
	Lista D "Juan Bautista Alberdi"	35.191			
	Lista C "Unir"	31.710			
	Lista B "Por el País"	28.167			
506	Alianza Coalición Cívica - Afirmación para una República Igualitaria ARI	<b>136.414</b>	7,34	7,19	SI
507	Alianza Unión para el Desarrollo Social	<b>96.104</b>	5,17	5,06	SI
503	Alianza Frente de Izquierda y de los Trabajadores	<b>80.556</b>	4,33	4,24	SI
36	Partido Autonomista	<b>69.112</b>	3,72	3,64	SI
302	Partido de la Ciudad en Acción	<b>68.248</b>	3,67	3,60	SI
505	Alianza Proyecto Sur	<b>47.258</b>	2,54	2,49	SI
179	Acción Ciudadana	<b>7.848</b>	0,42	0,41	NO

<i>Votos positivos</i>	1.859.036
<i>Votos en blanco</i>	39.320
<i>Cantidad de votos válidamente emitidos</i>	1.898.356
<i>1,5%</i>	28.475


(\*) El art. 45 de la ley 26.571 prevé que el 1,5% que las agrupaciones deben lograr para participar en la elección general, se calcula sobre la base de los votos válidos.



 <b>Catamarca</b>		<b>Diputados Nacionales</b>			
Nº	Agrupación	Cantidad de votos	% sobre votos positivos	% sobre votos válidos (*)	Supera el 1,5%
501	Alianza Frente para la Victoria	<b>107.920</b>	62,15	56,64	SI
502	Alianza Frente Cívico y Social	<b>44.355</b>	25,55	23,28	SI
	Lista B "MI.R.A. Militantes de la República Argentina"	19.252			
	Lista C "Renovación Radical por Catamarca"	16.410			
	Lista D "Militancia Popular"	8.693			
5	Partido Demócrata Cristiano	<b>8.494</b>	4,89	4,46	SI
	Lista B "Azul y Roja"	4.855			
	Lista A "Catamarca Popular"	3.639			
47	Coalición Cívica - Afirmación para una República Igualitaria ARI	<b>4.102</b>	1,70	2,15	SI
503	Alianza Frente Amplio Progresista	<b>2.949</b>	1,70	1,55	SI
14	Partido Obrero	<b>2.527</b>	1,46	1,33	NO
504	Alianza Unificación Cívica Republicana	<b>1.837</b>	1,06	0,96	NO
38	Movimiento Socialista de los Trabajadores	<b>1.450</b>	0,84	0,76	NO


<i>Votos positivos</i>	173.634
<i>Votos en blanco</i>	16.900
<i>Cantidad de votos válidamente emitidos</i>	190.534
<i>1,5%</i>	2.858

(\*) El art. 45 de la ley 26.571 prevé que el 1,5% que las agrupaciones deben lograr para participar en la elección general, se calcula sobre la base de los votos válidos.

 <b>Chaco</b>		<b>Diputados Nacionales</b>			
Nº	Agrupación	Cantidad de votos	% sobre votos positivos	% sobre votos válidos (*)	Supera el 1,5%
501	Alianza Frente para la Victoria	<b>323.990</b>	58,76	54,55	SI
503	Unión para el Desarrollo Social	<b>138.892</b>	25,19	23,39	SI
	Lista B "Ganemos el Futuro"	47.759			
	Lista C "Por un Chaco Seguro y Productivo"	24.674			
	Lista D "Por la Libertad y la Igualdad"	21.102			
	Lista A "Comprometidos con la Gente"	14.087			
	Lista F "Una Nueva Argentina"	13.701			
	Lista E "Progreso y Justicia"	10.294			
	Lista G "Un Cambio Real"	7.275			
176	Partido Popular de la Reconstrucción	<b>21.321</b>	3,87	3,59	SI
47	Coalición Cívica - Afirmación para una República Igualitaria ARI	<b>19.947</b>	3,62	3,36	SI
156	Acción Chaqueña	<b>16.619</b>	3,01	2,80	SI
502	Alianza Frente Amplio Progresista	<b>15.676</b>	2,84	2,64	SI
33	Partido Nacionalista Constitucional UNIR	<b>8.787</b>	1,59	1,48	NO
60	Movimiento Independiente de Jubilados y Desocupados	<b>6.148</b>	1,12	1,04	NO


<i>Votos positivos</i>	551.380
<i>Votos en blanco</i>	42.498
<i>Cantidad de votos válidamente emitidos</i>	593.878
<i>1,5%</i>	8.908

(\*) El art. 45 de la ley 26.571 prevé que el 1,5% que las agrupaciones deben lograr para participar en la elección general, se calcula sobre la base de los votos válidos.

 <b>Chubut</b>		Diputados Nacionales			
Nº	Agrupación	Cantidad de votos	% sobre votos positivos	% sobre votos válidos (*)	Supera el 1,5%
501	Alianza Frente para la Victoria	<b>132.777</b>	25,90	48,19	SI
151	Partido Independiente de Chubut	<b>65.746</b>	25,90	23,86	SI
	Lista F "Frente Popular"	59.712			
	Lista P "Afiliados del PICH"	6.034			
3	Unión Cívica Radical	<b>32.751</b>	12,90	11,89	SI
	Lista B "Movimiento de Reparación Chubutense"	16.679			
	Lista A "Opción al Cambio"	16.072			
47	Coalición Cívica - Afirmación para una República Igualitaria ARI	<b>7.934</b>	3,13	2,88	SI
60	Movimiento Independiente de Jubilados y Desocupados	<b>5.742</b>	2,26	2,08	SI
38	Movimiento Socialista de los Trabajadores	<b>5.211</b>	2,05	1,89	SI
157	Partido Acción Chubutense	<b>3.206</b>	1,26	1,16	NO

<i>Votos positivos</i>	253.810
<i>Votos en blanco</i>	21.733
<i>Cantidad de votos válidamente emitidos</i>	275.543
<i>1,5%</i>	4.133

(\*) El art. 45 de la ley 26.571 prevé que el 1,5% que las agrupaciones deben lograr para participar en la elección general, se calcula sobre la base de los votos válidos.

 <b>Córdoba</b>		Diputados Nacionales			
Nº	Agrupación	Cantidad de votos	% sobre votos positivos	% sobre votos válidos (*)	Supera el 1,5%
504	Alianza Frente para la Victoria	<b>521.432</b>	29,42	28,11	SI
3	Unión Cívica Radical	<b>341.828</b>	19,28	18,43	SI
	Lista N "Morena - Roja y Blanca"	144.636			
	Lista M "Fuerza Renovadora - Integración para una Confluencia Radical"	57.261			
	Lista R "Intransigencia"	56.865			
	Lista B "Espacio Abierto"	32.000			
	Lista I "Identidad Radical"	30.962			
	Lista E "Diputados al Congreso"	20.104			
502	Alianza Frente Amplio Progresista	<b>238.642</b>	13,46	12,86	SI
501	Alianza Compromiso Federal	<b>220.236</b>	12,42	11,87	SI
507	Alianza Frente Popular	<b>177.763</b>	10,03	9,58	SI
506	Alianza Justicialista (Distrito Córdoba)	<b>120.333</b>	6,79	6,49	SI
503	Alianza Frente de Izquierda y de los Trabajadores	<b>72.824</b>	4,11	3,93	SI
47	Coalición Cívica - Afirmación para una República Igualitaria ARI	<b>58.682</b>	3,31	3,16	SI
22	Partido Humanista	<b>10.158</b>	0,57	0,55	NO
57	Movimiento de Acción Vecinal	<b>6.710</b>	0,38	0,36	NO
37	Partido del Campo Popular	<b>4.060</b>	0,23	0,22	NO


<i>Votos positivos</i>	1.772.668
<i>Votos en blanco</i>	82.543
<i>Cantidad de votos válidamente emitidos</i>	1.855.211
<i>1,5%</i>	27.828

(\*) El art. 45 de la ley 26.571 prevé que el 1,5% que las agrupaciones deben lograr para participar en la elección general, se calcula sobre la base de los votos válidos.

 <b>Corrientes</b>		<b>Diputados Nacionales</b>			
Nº	Agrupación	Cantidad de votos	% sobre votos positivos	% sobre votos válidos (*)	Supera el 1,5%
501	Alianza Frente para la Victoria	<b>298.533</b>	64,39	56,44	SI
	Lista A "2 Celeste y Blanca K"	282.964			
	Lista B 1 "Primero mi Provincia C"	15.569			
503	Alianza Unión para el Desarrollo Social	<b>80.171</b>	17,29	15,16	SI
502	Alianza Frente Popular	<b>32.911</b>	7,10	6,22	SI
	Lista A "Entendimiento Popular"	20.003			
	Lista B "Sabemos y Podemos"	12.908			
47	Coalición Cívica - Afirmación para una República Igualitaria ARI	<b>20.483</b>	4,42	3,87	SI
504	Alianza Frente Federal	<b>18.346</b>	3,96	3,47	SI
505	Alianza Frente Amplio Progresista	<b>13.206</b>	2,85	2,50	SI


<i>Votos positivos</i>	463.650
<i>Votos en blanco</i>	65.252
<i>Cantidad de votos válidamente emitidos</i>	528.902
<i>1,5%</i>	7.933

(\*) El art. 45 de la ley 26.571 prevé que el 1,5% que las agrupaciones deben lograr para participar en la elección general, se calcula sobre la base de los votos válidos.

 Entre Ríos		Diputados Nacionales			
Nº	Agrupación	Cantidad de votos	% sobre votos positivos	% sobre votos válidos (*)	Supera el 1,5%
501	Alianza Frente para la Victoria	<b>301.549</b>	48,40	41,09	SI
3	Unión Cívica Radical	<b>114.691</b>	18,41	15,63	SI
502	Alianza Frente Popular	<b>74.003</b>	11,88	10,08	SI
50	Partido Socialista	<b>42.677</b>	6,85	5,82	SI
157	Unión Provincial	<b>33.775</b>	5,42	4,60	SI
69	GEN	<b>33.789</b>	5,42	4,60	SI
186	Unión por la Libertad	<b>16.867</b>	2,71	2,30	SI
68	Nueva Izquierda	<b>5.649</b>	0,91	0,77	NO


<i>Votos positivos</i>	623.000
<i>Votos en blanco</i>	110.802
<i>Cantidad de votos válidamente emitidos</i>	733.802
<i>1,5%</i>	11.007

(\*) El art. 45 de la ley 26.571 prevé que el 1,5% que las agrupaciones deben lograr para participar en la elección general, se calcula sobre la base de los votos válidos.

 <b>Formosa</b>		Senadores Nacionales				Diputados Nacionales			
Nº	Agrupación	Cantidad de votos	% sobre votos positivos	% sobre votos válidos (*)	Supera el 1,5%	Cantidad de votos	% sobre votos positivos	% sobre votos válidos (*)	Supera el 1,5%
501	Frente para la Victoria	<b>165.097</b>	72,57	61,98	SI	<b>166.240</b>	73,29	62,41	SI
	Lista A "2 Celeste y Blanca K"	158.976				160.694			
	Lista "Azul Peronismo Causa Popular"	6.121				5.546			
3	Unión Cívica Radical	<b>46.242</b>	20,33	17,36	SI	<b>44.245</b>	19,51	16,61	SI
	Lista A "Roja y Blanca"	44.156				42.150			
	Lista B "Militancia, Compromiso y Participación"	2.086				2.095			
183	Fortaleza	<b>5.339</b>	2,35	2,00	SI	<b>5.470</b>	2,41	2,05	SI
181	Acuerdo Republicano Federal	<b>4.262</b>	1,87	1,60	SI	<b>4.156</b>	1,83	1,56	SI
167	Partido Acción Nativa	<b>2.921</b>	1,28	1,10	NO	<b>2.899</b>	1,28	1,09	NO
14	Partido Obrero	<b>2.215</b>	0,97	0,83	NO	<b>2.306</b>	1,02	0,87	NO
36	Partido Autonomista	<b>1.416</b>	0,62	0,53	NO	<b>1.507</b>	0,66	0,57	NO

<i>Votos positivos</i>	227.492	226.823
<i>Votos en blanco</i>	38.843	39.528
<i>Cantidad de votos válidamente emitidos</i>	266.355	266.351
<i>1,5%</i>	3.995	3.995


(\*) El art. 45 de la ley 26.571 prevé que el 1,5% que las agrupaciones deben lograr para participar en la elección general, se calcula sobre la base de los votos válidos.

 <b>Jujuy</b>		Senadores Nacionales				Diputados Nacionales			
Nº	Agrupación	Cantidad de votos	% sobre votos positivos	% sobre votos válidos (*)	Supera el 1,5%	Cantidad de votos	% sobre votos positivos	% sobre votos válidos (*)	Supera el 1,5%
501	Alianza Frente para la Victoria	<b>157.478</b>	52,92	47,09	SI	<b>151.161</b>	53,01	45,16	SI
504	Alianza Unión para el Desarrollo Social	<b>78.795</b>	26,48	23,56	SI	<b>69.870</b>	24,50	20,87	SI
502	Alianza Frente Primero Jujuy	<b>12.377</b>	4,16	3,70	SI	<b>12.798</b>	4,49	3,82	SI
23	Unión Popular	<b>12.055</b>	4,05	3,60	SI	<b>12.809</b>	4,49	3,83	SI
505	Alianza Frente Amplio Progresista	<b>11.812</b>	3,97	3,53	SI	<b>12.277</b>	4,31	3,67	SI
63	Es Posible	<b>11.516</b>	3,87	3,44	SI	<b>11.836</b>	4,15	3,54	SI
503	Alianza Frente de Izquierda y de los Trabajadores	<b>10.413</b>	3,50	3,11	SI	<b>10.892</b>	3,82	3,25	SI
68	Nueva Izquierda	<b>3.106</b>	1,04	0,93	NO	<b>3.536</b>	1,24	1,06	NO

<i>Votos positivos</i>	297.552	285.179
<i>Votos en blanco</i>	36.862	49.546
<i>Cantidad de votos válidamente emitidos</i>	334.414	334.725
<i>1,5%</i>	5.016	5.020


(\*) El art. 45 de la ley 26.571 prevé que el 1,5% que las agrupaciones deben lograr para participar en la elección general, se calcula sobre la base de los votos válidos.



 <b>La Pampa</b>		<b>Diputados Nacionales</b>			
Nº	Agrupación	Cantidad de votos	% sobre votos positivos	% sobre votos válidos (*)	Supera el 1,5%
22	Partido Humanista	<b>80.845</b>	46,58	42,27	SI
501	Alianza Frente Pampeano Cívico y Social (FREPAM)	<b>50.705</b>	29,40	26,51	SI
	Lista B "Integración"	17.256			
	Lista A "Juntos por La Pampa"	12.211			
	Lista M "MO.R.A - Movimiento Renovador Amplio"	9.699			
	Lista C "Renovación y Cambio"	11.539			
133	Alianza Compromiso Federal	<b>17.778</b>	10,27	9,29	SI
1	Movimiento de Integración y Desarrollo	<b>14.703</b>	8,47	7,69	SI
47	Coalición Cívica - Afirmación para una República Igualitaria ARI	<b>5.096</b>	2,96	2,66	SI
45	Partido de los Trabajadores Socialistas	<b>2.727</b>	1,58	1,43	NO
30	Partido Socialista Auténtico	<b>1.167</b>	0,74	0,61	NO


<i>Votos positivos</i>	173.322
<i>Votos en blanco</i>	18.770
<i>Cantidad de votos válidamente emitidos</i>	191.271
<i>1,5%</i>	2.876

(\*) El art. 45 de la ley 26.571 prevé que el 1,5% que las agrupaciones deben lograr para participar en la elección general, se calcula sobre la base de los votos válidos.

 <b>La Rioja</b>		Senadores Nacionales				Diputados Nacionales			
Nº	Agrupación	Cantidad de votos	% sobre votos positivos	% sobre votos válidos (*)	Supera el 1,5%	Cantidad de votos	% sobre votos positivos	% sobre votos válidos (*)	Supera el 1,5%
502	Alianza Frente para la Victoria Riojana	<b>54.094</b>	35,03	31,59	SI	<b>55.046</b>	37,22	32,12	SI
501	Alianza Frente Popular Riojano	<b>48.992</b>	31,73	28,61	SI	<b>41.956</b>	28,37	24,48	SI
3	Unión Cívica Radical	<b>31.552</b>	20,43	18,43	SI	<b>29.449</b>	19,91	17,19	SI
64	Pro-Propuesta Republicana	<b>13.293</b>	8,61	7,76	SI	<b>13.319</b>	9,01	7,77	SI
61	Izquierda por una Opción Socialista	<b>2.343</b>	1,52	1,37	NO	<b>2.456</b>	1,66	1,43	NO
160	Unión por la Rioja	<b>2.334</b>	1,51	1,36	NO	<b>2.284</b>	1,54	1,33	NO
47	Coalición Cívica - Afirmación para una República Igualitaria ARI	<b>1.816</b>	1,18	1,06	NO	<b>1.878</b>	1,27	1,10	NO
50	Partido Socialista					<b>929</b>	0,63	0,54	NO
38	Movimiento Socialista de los Trabajadores					<b>565</b>	0,38	0,33	NO


<i>Votos positivos</i>	154.424	147.891
<i>Votos en blanco</i>	16.819	23.472
<i>Cantidad de votos válidamente emitidos</i>	171.243	171.363
<i>1,5%</i>	2.568	2.570

(\*) El art. 45 de la ley 26.571 prevé que el 1,5% que las agrupaciones deben lograr para participar en la elección general, se calcula sobre la base de los votos válidos.

 <b>Mendoza</b>		<b>Diputados Nacionales</b>			
Nº	Agrupación	Cantidad de votos	% sobre votos positivos	% sobre votos válidos (*)	Supera el 1,5%
501	Alianza Frente para la Victoria	<b>420.719</b>	45,34	43,16	SI
503	Alianza Compromiso Federal	<b>162.541</b>	17,52	16,68	SI
502	Alianza Frente Cívico Federal - UDESO Mendoza	<b>149.122</b>	16,07	15,30	SI
	Lista A "Unidad"	102.311			
	Lista B "Raul Alfonsín"	46.811			
23	Unión Popular	<b>49.056</b>	5,29	5,03	SI
50	Partido Socialista	<b>48.230</b>	5,20	4,95	SI
47	Coalición Cívica - Afirmación para una República Igualitaria ARI	<b>30.284</b>	3,26	3,11	SI
211	Izquierda del Trabajador por el Socialismo	<b>28.873</b>	3,11	2,96	SI
8	Partido Federal	<b>24.435</b>	2,63	2,51	SI
68	Nueva Izquierda	<b>14.563</b>	1,57	1,49	NO


<i>Votos positivos</i>	927.823
<i>Votos en blanco</i>	46.903
<i>Cantidad de votos válidamente emitidos</i>	974.726
<i>1,5%</i>	14.621

(\*) El art. 45 de la ley 26.571 prevé que el 1,5% que las agrupaciones deben lograr para participar en la elección general, se calcula sobre la base de los votos válidos.

 Misiones		Senadores Nacionales				Diputados Nacionales			
Nº	Agrupación	Cantidad de votos	% sobre votos positivos	% sobre votos válidos (*)	Supera el 1,5%	Cantidad de votos	% sobre votos positivos	% sobre votos válidos (*)	Supera el 1,5%
502	Alianza Frente Renovador de la Concordia	<b>241.823</b>	48,98	44,30	SI	<b>237.229</b>	48,47	43,46	SI
501	Alianza Frente para la Victoria	<b>78.335</b>	15,86	14,35	SI	<b>78.030</b>	15,94	14,29	SI
3	Unión Cívica Radical	<b>77.349</b>	15,67	14,17	SI	<b>77.608</b>	15,86	14,22	SI
	Lista B "LI.DE.RA"	26.534				25.881			
	Lista D "Convicción Republicana"	18.965				19.779			
	Lista E "Un Compromiso Responsable"	17.370				17.164			
	Lista C "Legislar por la Vida"	14.480				14.784			
504	Alianza Frente Unión Pro	<b>53.032</b>	10,74	9,72	SI	<b>53.763</b>	10,99	9,85	SI
505	Alianza Frente Compromiso Federal	<b>15.275</b>	3,09	2,80	SI	<b>14.095</b>	2,88	2,58	SI
50	Partido Socialista	<b>13.647</b>	2,76	2,50	SI	<b>15.546</b>	3,18	2,85	SI
166	Partido por la Justicia Social	<b>11.986</b>	2,43	2,20	SI	<b>10.983</b>	2,24	2,01	SI
503	Alianza Frente de la Esperanza	<b>2.319</b>	0,47	0,42	NO	<b>2.545</b>	0,52	0,47	NO


<i>Votos positivos</i>	493.766	489.398
<i>Votos en blanco</i>	52.104	56.510
<i>Cantidad de votos válidamente emitidos</i>	545.870	545.908
<i>1,5%</i>	8.188	8.189

(\*) El art. 45 de la ley 26.571 prevé que el 1,5% que las agrupaciones deben lograr para participar en la elección general, se calcula sobre la base de los votos válidos.

 Neuquén		Diputados Nacionales			
Nº	Agrupación	Cantidad de votos	% sobre votos positivos	% sobre votos válidos (*)	Supera el 1,5%
501	Alianza Frente para la Victoria	<b>121.643</b>	42,78	38,99	SI
151	Movimiento Popular Neuquino	<b>55.542</b>	19,53	17,80	SI
3	Unión Cívica Radical	<b>26.898</b>	9,46	8,62	SI
502	Alianza Frente Amplio Progresista	<b>21.848</b>	7,68	7,00	SI
23	Unión Popular	<b>17.894</b>	6,29	5,74	SI
47	Coalición Cívica - Afirmación para una República Igualitaria ARI	<b>18.370</b>	6,46	5,89	SI
61	Izquierda por una Opción Socialista	<b>16.670</b>	5,86	5,34	SI
68	Nueva Izquierda	<b>5.479</b>	1,93	1,76	SI


<i>Votos positivos</i>	284.344
<i>Votos en blanco</i>	27.624
<i>Cantidad de votos válidamente emitidos</i>	311.968
<i>1,5%</i>	4.679

(\*) El art. 45 de la ley 26.571 prevé que el 1,5% que las agrupaciones deben lograr para participar en la elección general, se calcula sobre la base de los votos válidos.

 Río Negro		Diputados Nacionales			
Nº	Agrupación	Cantidad de votos	% sobre votos positivos	% sobre votos válidos (*)	Supera el 1,5%
501	Alianza Frente para la Victoria	<b>176.350</b>	64,02	52,76	SI
3	Unión Cívica Radical	<b>44.886</b>	16,30	13,43	SI
50	Partido Socialista	<b>18.868</b>	6,85	5,65	SI
47	Coalición Cívica - Afirmación para una República Igualitaria ARI	<b>15.269</b>	5,54	4,57	SI
151	Partido Provincial Rionegrino	<b>10.728</b>	3,89	3,21	SI
14	Partido Obrero	<b>9.343</b>	3,39	2,80	SI


<i>Votos positivos</i>	275.444
<i>Votos en blanco</i>	58.793
<i>Cantidad de votos válidamente emitidos</i>	334.237
<i>1,5%</i>	5.013

(\*) El art. 45 de la ley 26.571 prevé que el 1,5% que las agrupaciones deben lograr para participar en la elección general, se calcula sobre la base de los votos válidos.

 Salta		Diputados Nacionales			
Nº	Agrupación	Cantidad de votos	% sobre votos positivos	% sobre votos válidos (*)	Supera el 1,5%
502	Alianza Frente para la Victoria	<b>328.172</b>	58,72	55,28	SI
504	Alianza Unión para el Desarrollo Social	<b>84.913</b>	15,19	14,30	SI
	Lista A "Por un País Mejor"	78.547			
	Lista B "Cantera Popular"	6.366			
501	Alianza Frente Salteño	<b>56.304</b>	10,07	9,48	SI
14	Partido Obrero	<b>38.094</b>	6,82	6,42	SI
503	Alianza Frente Amplio Progresista	<b>19.633</b>	3,51	3,31	SI
47	Coalición Cívica - Afirmación para una República Igualitaria ARI	<b>16.086</b>	2,88	2,71	SI
60	Movimiento Independiente de Jubilados y Desocupados	<b>11.719</b>	2,10	1,97	SI
38	Movimiento Socialista de los Trabajadores	<b>3.975</b>	0,71	0,67	NO

Votos positivos	558.896
Votos en blanco	34.758
Cantidad de votos válidamente emitidos	593.654
1,5%	8.905


(\*) El art. 45 de la ley 26.571 prevé que el 1,5% que las agrupaciones deben lograr para participar en la elección general, se calcula sobre la base de los votos válidos.

 San Juan		Senadores Nacionales				Diputados Nacionales			
Nº	Agrupación	Cantidad de votos	% sobre votos positivos	% sobre votos válidos (*)	Supera el 1,5%	Cantidad de votos	% sobre votos positivos	% sobre votos válidos (*)	Supera el 1,5%
501	Alianza Frente para la Victoria	<b>203.555</b>	67,30	67,04	SI	<b>204.544</b>	67,45	56,46	SI
503	Alianza Compromiso Federal	<b>51.968</b>	16,71	17,11	SI	<b>51.358</b>	16,94	14,18	SI
3	Unión Cívica Radical	<b>23.336</b>	7,76	7,69	SI	<b>23.666</b>	40,10	6,53	SI
	Lista "Roja y Blanca Integración Popular"	16.363				16.346			
	Lista "Roja y Blanca Renovación Progresista"	6.973				7.320			
168	Partido Dignidad Ciudadana	<b>8.087</b>	2,69	2,66	SI	<b>7.852</b>	2,59	2,17	SI
502	Alianza Frente Popular	<b>7.600</b>	2,56	2,50	SI	<b>7.299</b>	2,41	2,01	SI
153	Cruzada Renovadora	<b>5.552</b>	1,81	1,83	SI	<b>5.020</b>	1,66	1,39	NO
61	Izquierda por una Opción Socialista	<b>3.553</b>	1,18	1,17	NO	<b>3.517</b>	1,16	0,97	NO

<i>Votos positivos</i>	303.651	303.256
<i>Votos en blanco</i>	58.616	59.017
<i>Cantidad de votos válidamente emitidos</i>	362.267	362.273
<i>1,5%</i>	5.434	5.434


(\*) El art. 45 de la ley 26.571 prevé que el 1,5% que las agrupaciones deben lograr para participar en la elección general, se calcula sobre la base de los votos válidos.



 <b>San Luis</b>		Senadores Nacionales				Diputados Nacionales			
Nº	Agrupación	Cantidad de votos	% sobre votos positivos	% sobre votos válidos (*)	Supera el 1,5%	Cantidad de votos	% sobre votos positivos	% sobre votos válidos (*)	Supera el 1,5%
501	Alianza Compromiso Federal	<b>120.397</b>	59,95	48,82	SI	<b>111.072</b>	58,46	44,99	SI
502	Alianza Frente para la Victoria	<b>50.619</b>	25,20	20,52	SI	<b>46.236</b>	24,34	18,73	SI
	Lista "Celeste y Blanca K"	48.665				47.230			
	Lista "Rojo Punzó"	1.954				2.006			
3	Unión Cívica Radical	<b>24.927</b>	12,41	10,11	SI	<b>24.950</b>	13,13	10,11	SI
	Lista A "Roja y Blanca"	12.458				11.994			
	Lista B "MO.RE.NA P.A.RA San Luis"	12.469				12.956			
183	Partido Demócrata Independiente	<b>3.678</b>	1,83	1,49	NO	<b>3.487</b>	1,84	1,41	NO
38	Movimiento Socialista de los Trabajadores	<b>1.219</b>	0,61	0,49	NO	<b>1.238</b>	0,65	0,50	NO


<i>Votos positivos</i>	200.840	189.983
<i>Votos en blanco</i>	45.792	56.898
<i>Cantidad de votos válidamente emitidos</i>	246.632	246.881
<i>1,5%</i>	3.699	3.703

(\*) El art. 45 de la ley 26.571 prevé que el 1,5% que las agrupaciones deben lograr para participar en la elección general, se calcula sobre la base de los votos válidos.

 Santa Cruz		Senadores Nacionales				Diputados Nacionales			
Nº	Agrupación	Cantidad de votos	% sobre votos positivos	% sobre votos válidos (*)	Supera el 1,5%	Cantidad de votos	% sobre votos positivos	% sobre votos válidos (*)	Supera el 1,5%
501	Alianza Frente para la Victoria	<b>79.879</b>	63,29	54,97	SI	<b>77.390</b>	61,80	53,29	SI
3	Unión Cívica Radical	<b>27.578</b>	21,85	18,98	SI	<b>27.445</b>	21,92	18,90	SI
	Lista "Alternativa Radical"	27.578							
	Lista "Roja y Blanca"					7.773			
	Lista "Roja - Amigos del Pueblo"					7.032			
	Lista "P.A.S. Participación, Acción y Solución"					6.593			
	Lista "Renovación"					6.047			
14	Partido Obrero	<b>5.418</b>	4,29	3,73	SI	<b>4.900</b>	3,91	3,37	SI
47	Coalición Cívica - Afirmación para una República Igualitaria ARI	<b>5.234</b>	4,15	3,60	SI	<b>6.161</b>	4,92	4,24	SI
50	Partido Socialista	<b>4.533</b>	3,59	3,12	SI	<b>4.501</b>	3,59	3,10	SI
502	Alianza Frente Encuentro Sur	<b>3.577</b>	2,83	2,46	SI	<b>4.832</b>	3,86	3,33	SI


<i>Votos positivos</i>	126.221	125.229
<i>Votos en blanco</i>	19.082	20.002
<i>Cantidad de votos válidamente emitidos</i>	145.303	145.231
<i>1,5%</i>	2.179	2.178

(\*) El art. 45 de la ley 26.571 prevé que el 1,5% que las agrupaciones deben lograr para participar en la elección general, se calcula sobre la base de los votos válidos.

 Santa Fe		Diputados Nacionales			
Nº	Agrupación	Cantidad de votos	% sobre votos positivos	% sobre votos válidos (*)	Supera el 1,5%
131	Alianza Frente para la Victoria	<b>665.208</b>	38,11	36,71	SI
134	Alianza Frente Amplio Progresista	<b>553.563</b>	31,72	30,55	SI
3	Unión Cívica Radical	<b>129.728</b>	7,43	7,16	SI
	Lista A "Roja y Blanca Coalición Progresista - 3.2"	77.056			
	Lista B "Movimiento por la Democracia Social - 3.1"	52.672			
55	Pro-Propuesta Republicana	<b>77.244</b>	4,43	4,26	SI
47	Coalición Cívica - Afirmación para una República Igualitaria ARI	<b>72.798</b>	4,17	4,02	SI
133	Alianza Compromiso Federal	<b>65.639</b>	3,76	3,62	SI
36	Partido Autonomista	<b>49.842</b>	2,86	2,75	SI
177	Movimiento Independiente Renovador	<b>27.529</b>	1,58	1,52	SI
5	Partido Demócrata Cristiano	<b>27.511</b>	1,58	1,52	SI
33	Partido Nacionalista Constitucional UNIR	<b>23.297</b>	1,33	1,29	NO
185	Partido de los Trabajadores por el Socialismo	<b>22.569</b>	1,29	1,25	NO
136	Alianza Proyecto Sur	<b>17.083</b>	0,98	0,94	NO
65	Partido Unión Celeste y Blanco	<b>4.856</b>	0,28	0,27	NO
19	Partido Conservador Popular	<b>4.388</b>	0,25	0,24	NO
37	Partido del Campo Popular	<b>4.019</b>	0,23	0,22	NO


<i>Votos positivos</i>	1.745.274
<i>Votos en blanco</i>	66.896
<i>Cantidad de votos válidamente emitidos</i>	1.812.170
<i>1,5%</i>	27.183

(\*) El art. 45 de la ley 26.571 prevé que el 1,5% que las agrupaciones deben lograr para participar en la elección general, se calcula sobre la base de los votos válidos.

 Santiago del Estero		Diputados Nacionales			
Nº	Agrupación	Cantidad de votos	% sobre votos positivos	% sobre votos válidos (*)	Supera el 1,5%
502	Alianza Frente Cívico por Santiago	<b>284.792</b>	70,73	67,23	SI
504	Alianza Frente para la Victoria	<b>50.384</b>	12,51	11,89	SI
3	Unión Cívica Radical	<b>25.231</b>	6,27	5,96	SI
501	Alianza Frente Popular	<b>23.600</b>	5,86	5,57	SI
	Lista A "Renovación Republicana"	12.808			
	Lista "Línea Capacidad y Grandeza"	10.792			
40	Movimiento Libres del Sur	<b>8.164</b>	2,03	1,93	SI
503	Alianza Compromiso Federal	<b>6.024</b>	1,50	1,42	NO
61	Izquierda por una Opción Socialista	<b>4.431</b>	1,10	1,05	NO


<i>Votos positivos</i>	402.626
<i>Votos en blanco</i>	20.966
<i>Cantidad de votos válidamente emitidos</i>	423.592
<i>1,5%</i>	6.354

(\*) El art. 45 de la ley 26.571 prevé que el 1,5% que las agrupaciones deben lograr para participar en la elección general, se calcula sobre la base de los votos válidos.

 Tierra del Fuego		Diputados Nacionales			
Nº	Agrupación	Cantidad de votos	% sobre votos positivos	% sobre votos válidos (*)	Supera el 1,5%
501	Alianza Frente para la Victoria	<b>21.663</b>	38,03	33,03	SI
154	Movimiento Popular Fueguino	<b>11.022</b>	19,35	16,81	SI
187	Partido Social Patagónico	<b>5.463</b>	9,59	8,33	SI
	Lista R "Roja y Blanca"	2.392			
	Lista C "Color Rojo"	2.141			
	Lista B "Blanca"	930			
3	Unión Cívica Radical	<b>4.893</b>	8,59	7,46	SI
2	Partido Justicialista	<b>3.993</b>	7,01	6,09	SI
188	Encuentro Popular	<b>3.715</b>	6,52	5,67	SI
23	Unión Popular	<b>2.104</b>	3,69	3,21	SI
47	Coalición Cívica - Afirmación para una República Igualitaria ARI	<b>1.822</b>	3,20	2,78	SI
174	Partido Popular	<b>1.627</b>	2,86	2,48	SI
64	Pro-Propuesta Republicana	<b>655</b>	1,15	1,00	NO

<i>Votos positivos</i>	56.957
<i>Votos en blanco</i>	8.621
<i>Cantidad de votos válidamente emitidos</i>	65.578
<i>1,5%</i>	984

(\*) El art. 45 de la ley 26.571 prevé que el 1,5% que las agrupaciones deben lograr para participar en la elección general, se calcula sobre la base de los votos válidos.

 <b>Tucumán</b>		<b>Diputados Nacionales</b>			
Nº	Agrupación	Cantidad de votos	% sobre votos positivos	% sobre votos válidos (*)	Supera el 1,5%
501	Alianza Frente para la Victoria	<b>452.548</b>	61,12	54,89	SI
3	Unión Cívica Radical	<b>139.112</b>	18,79	16,87	SI
	Lista A "Moisés Lebensohn"	36.845			
	Lista C "R.A"	26.717			
	Lista E "José I. García Hamilton"	23.668			
	Lista B "M.A.R"	20.917			
	Lista D "Somos la Causa"	17.844			
	Lista F "Hipólito Yrigoyen"	13.121			
502	Alianza Frente Amplio Progresista	<b>38.426</b>	5,19	4,66	SI
185	Partido Cambio Popular Tucumano	<b>29.255</b>	3,95	3,55	SI
60	Movimiento Independiente de Jubilados y Desocupados	<b>26.514</b>	3,58	3,22	SI
503	Alianza Frente de Izquierda y de los Trabajadores	<b>16.492</b>	2,23	2,00	SI
177	Movimiento de Participación Ciudadana	<b>12.890</b>	1,74	1,56	SI
181	Fuerza Republicana	<b>12.108</b>	1,64	1,47	NO
183	VOS, Cambio y Acción	<b>7.424</b>	1,00	0,90	NO
136	Alianza Proyecto Sur	<b>5.628</b>	0,76	0,68	NO
184	Partido Laborista de la Independencia	No presentó boletas testigo y tampoco lo hizo en las mesas			

<i>Votos positivos</i>	740.397
<i>Votos en blanco</i>	84.049
<i>Cantidad de votos válidamente emitidos</i>	824.446
<i>1,5%</i>	12.367

(\*) El art. 45 de la ley 26.571 prevé que el 1,5% que las agrupaciones deben lograr para participar en la elección general, se calcula sobre la base de los votos válidos.

## Fuentes de Información

- Cámara Nacional Electoral
- Actas de Escrutinio - Juzgados Federales con Competencia Electoral -