

**Razones de voto en elecciones legislativas 2009 y
análisis de "voto castigo" y "voto útil"
en Provincia de Buenos Aires.**

**ENCUESTA PROPIA
28 de Junio de 2009**

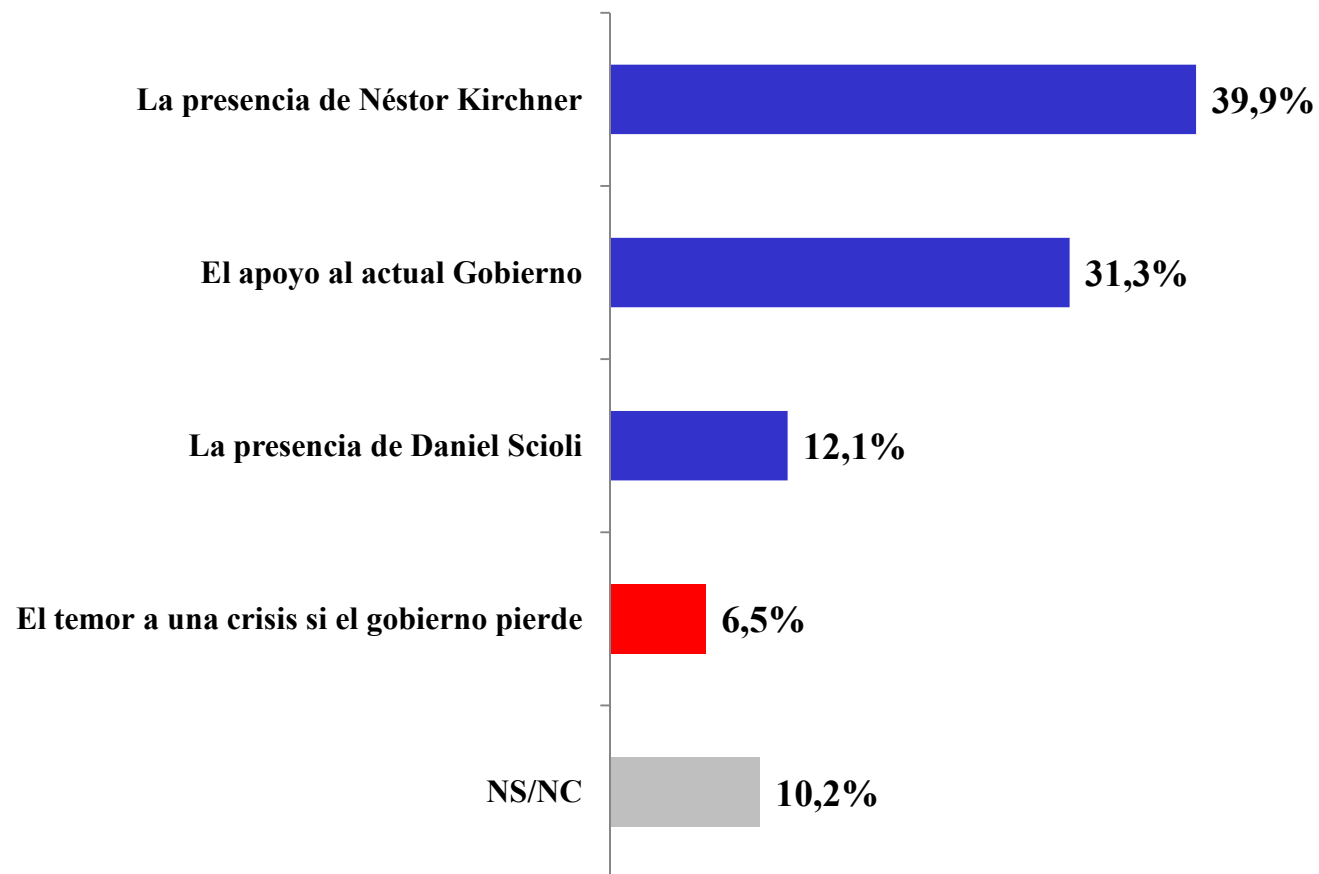
- **Tipo de investigación: Cuantitativa**
- **Tipo de estudio: Encuesta en base a muestra probabilística**
- **Estrategia de indagación: Mix de entrevistas telefónicas y personales**
- **Instrumento de recolección de información: Cuestionario estructurado.**
- **Población: Ciudadanos residentes en provincia de Buenos Aires, en condiciones de votar.**
- **Tipo de muestreo: Muestreo probabilístico estratificado proporcional, en base a distritos electorales. Finalmente, la estructura de la muestra se ajusta por cuotas de edad y género de manera proporcional a parámetros poblacionales.**
- **Tamaño de la muestra: 600 casos efectivos (62% GBA y 38% en el interior de la provincia)**
- **Nivel de error: + / - 4,08%.**
- **Nivel de confianza: 95,5%.**
- **Fecha de realización : 28 de Junio de 2009**



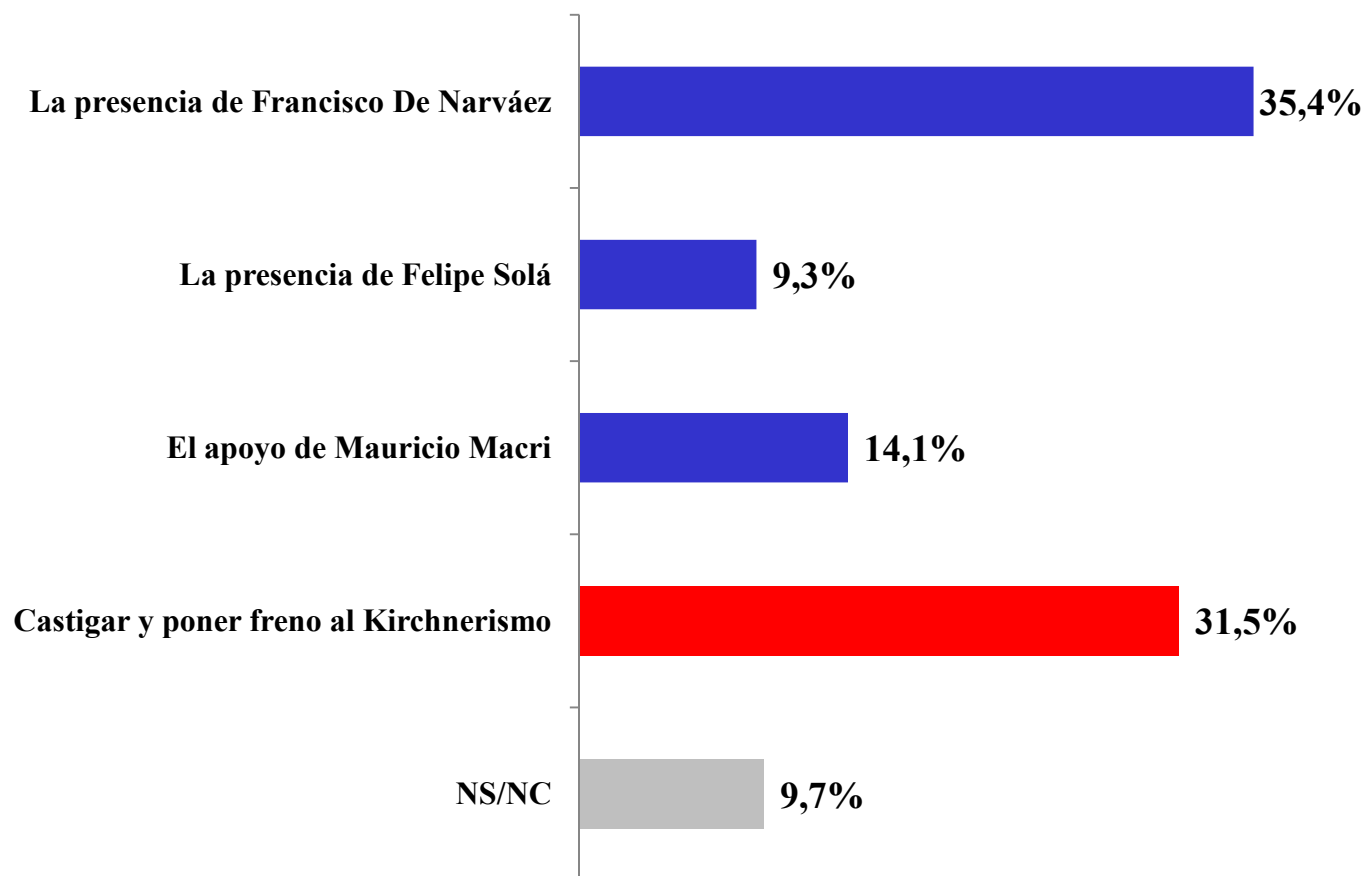
I. RAZONES DE VOTO



**¿Cuál de estas razones ha tenido mayor peso en su decisión de votar por la lista de Kirchner-Scioli?
(PREGUNTA FORMULADA SOLO A VOTANTES DE KIRCHNER - SCIOLI)**

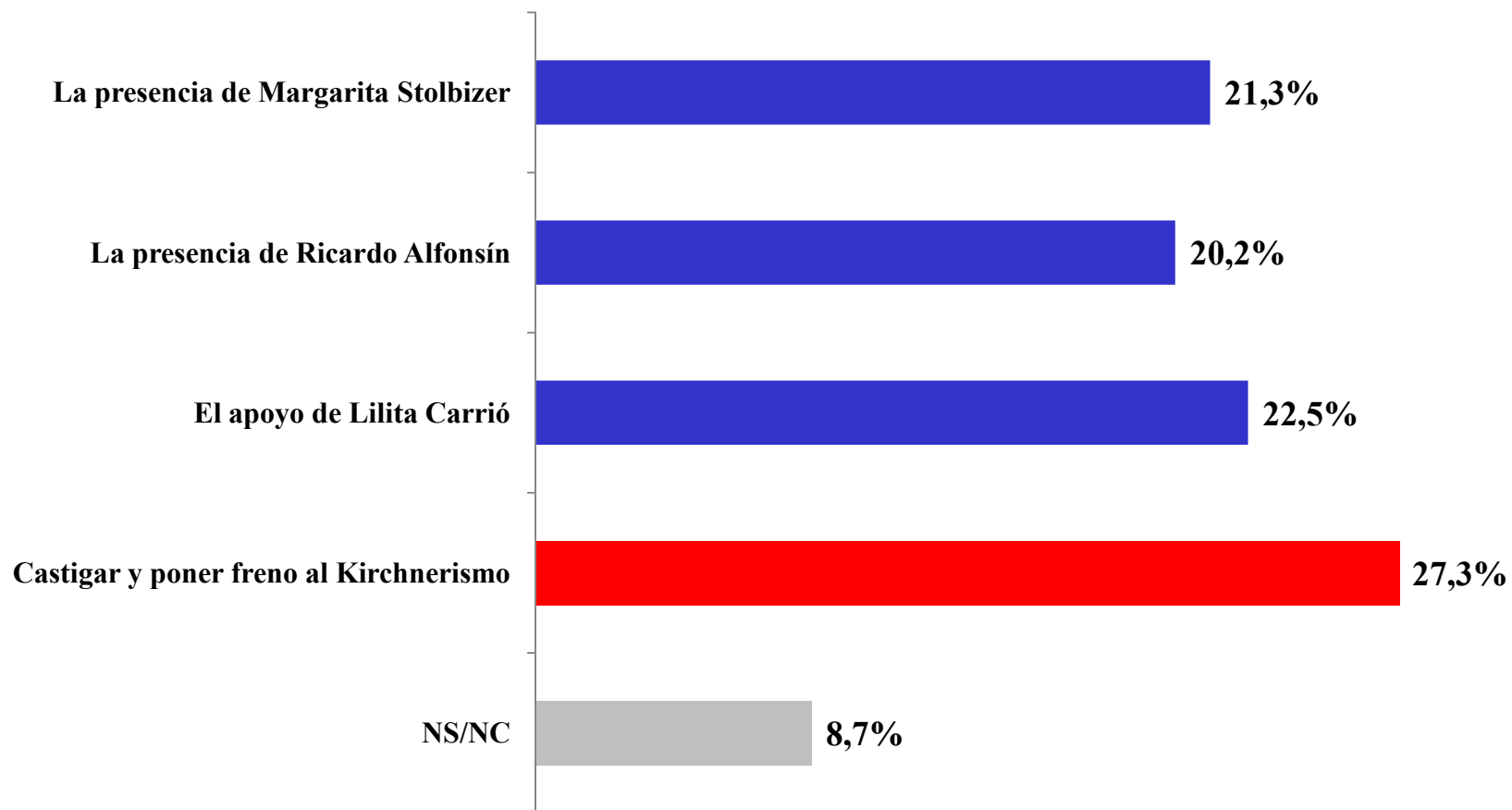


**¿Cuál de estas razones ha tenido mayor peso en su decisión de votar por la lista de De Narváez - Solá?
(PREGUNTA FORMULADA SOLO A VOTANTES DE DE NARVAEZ - SOLA)**





**¿Cuál de estas razones ha tenido mayor peso en su decisión de votar por la lista de Stolbizer-Alfonsín?
(PREGUNTA FORMULADA SOLO A VOTANTES STOLBIZER - ALFONSIN)**

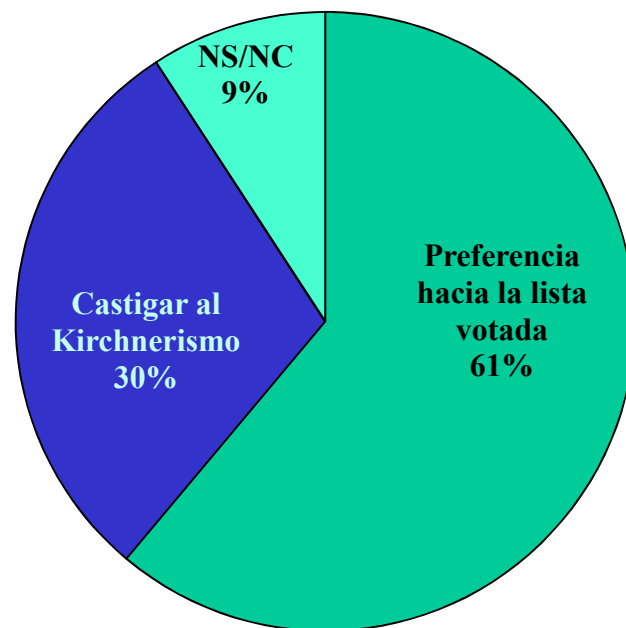




II. VOTO CASTIGO



**En definitiva: ¿Cuál de estas razones ha tenido mayor peso en su decisión de votar por la lista que ha votado?
(PREGUNTA FORMULADA A TODOS LOS VOTANTES DE LA OPOSICION)**



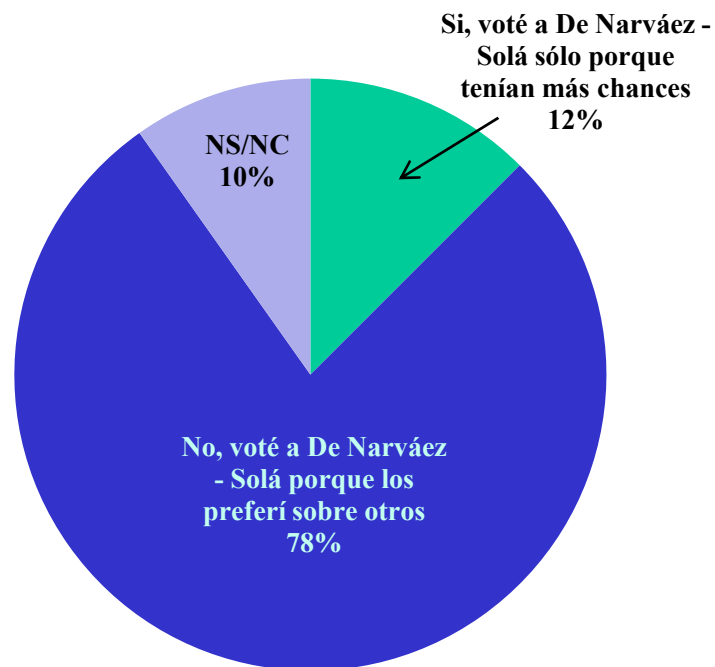
Base: Total de votantes de la oposición: 780 casos



III. VOTO UTIL

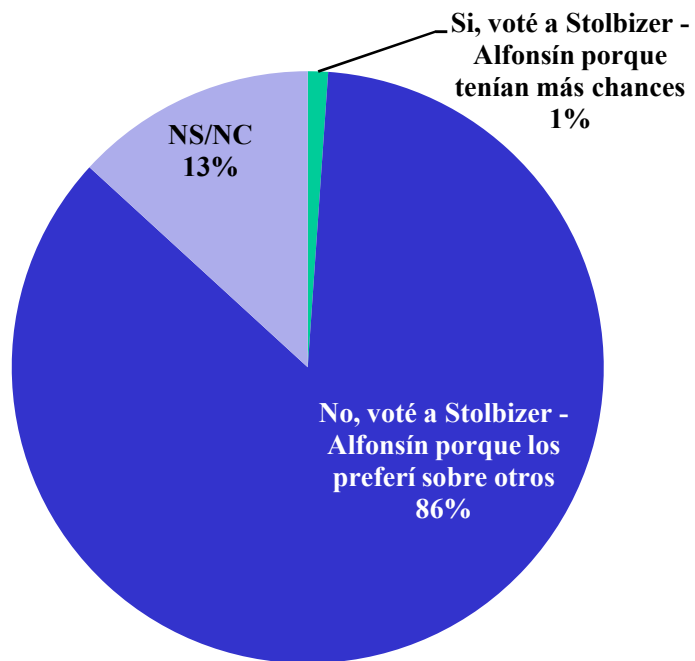


**Hay gente que prefería votar a la lista de Stolbizer-Alfonsín pero se decidió por De Narváez-Solá porque le pareció que esta lista tendría mayor chance de ganarle al Kirchnerismo ¿En su caso, eso fue así?
(PREGUNTA FORMULADA SOLO A VOTANTES DE DE NARVAEZ-SOLA)**





**Hay gente que prefería votar a la lista de De Narváez - Solá pero se decidió por la Stolbizer - Alfonsín porque le pareció que esta lista tendría mayor chance de ganarle al Kirchnerismo ¿En su caso, eso fue así?
(PREGUNTA FORMULADA SOLO A VOTANTES DE DE NARVAEZ-SOLA)**





CONCLUSIONES

Los resultados del estudio permiten concluir lo siguiente:

1) Razones vinculadas al voto por la fórmula Kirchner-Scioli

- La principal razón mencionada es la presencia de Néstor Kirchner (39,9%)
- En segundo lugar, aparece la razón genérica referida al apoyo del Gobierno (31.3%)
- Bastante más alejada, aparece la mención a la presencia del Gobernador Daniel Scioli (12.1%)
- Por último, el temor a una eventual crisis derivada de una derrota del oficialismo, aparece como una razón minoritaria (6.5%)

2) Razones vinculadas al voto por la fórmula De Narvárez-Solá

- La principal razón mencionada es la presencia de Francisco de Narvárez (35,4%)
- En segundo lugar, aparece la referencia al voto castigo al Kirchnerismo (31.5%)
- Algo más lejos, se refiere al apoyo de Mauricio Macri (14.1%)
- Por último, con un porcentaje ostensiblemente bajo aparece mencionada la presencia de Felipe Solá (9.3%)

3) Razones vinculadas al voto por la fórmula Stolbizer-Alfonsín

- En este caso, la principal razón mencionada apunta al deseo de castigar al Kirchnerismo (27,3%)
- En cambio, las razones vinculadas a las figuras políticas del Acuerdo Cívico y Social se reparten parejamente, del siguiente modo:
 - Un 22.5% señala que la razón principal de su voto radica en el deseo de apoyar a Lilita Carrió.
 - Un 21.3% destaca a la figura de Margarita Stolbizer
 - Por último, el porcentaje que refiere a Ricardo Alfonsín asciende a 20.2%

Incidencia del Voto Castigo al Kirchnerismo

- El voto castigo al kirchnerismo representa, aproximadamente, un 30% del total del voto opositor.
- Se contraponen al voto basado en una preferencia básica hacia cualquier fórmula opositora que ascendería a un 61% (un 9% restante se abstuvo de responder)

Determinación del Voto Util (voto contrario a la preferencia del encuestado, motivado por el deseo de castigar al Kirchnerismo y la creencia de que una lista diferente a la preferida tendría mayores chances)

- El denominado “voto útil” representa cerca de un 12% del total del voto a la fórmula De Narváez-Solá.
- Inversamente, también se ha observado un voto útil aplicado a la fórmula de Stolbizer-Alfonsín, aunque en este caso con porcentaje exiguo de alrededor del 1%.



Un servicio

